



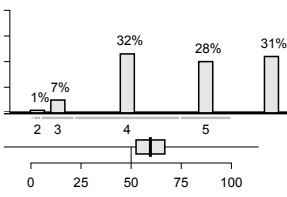
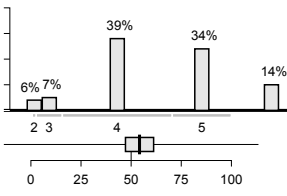
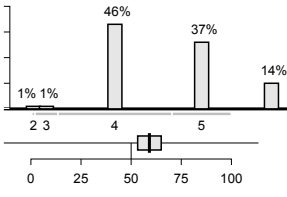
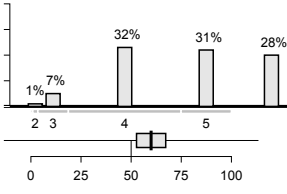
Schriftliche Befragung: Häufigkeitsverteilung

Dorfschule Gutenswil, Volketswil, Eltern

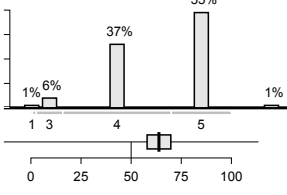
Anzahl Eltern, die an der Befragung teilgenommen haben: **N = 73**

| Schulgemeinschaft | | | | | | | | | |
|-------------------|---|--|---------------|------|-----------------------------|-------------------|--|---------------------------------|--|
| Nr. | Wie gut sind Ihrer Meinung nach die folgenden Aussagen erfüllt? | 5 = sehr gut 4 = gut 3 = genügend 2 = schlecht 1 = sehr schlecht | keine Antwort | leer | Anteil "gut" und "sehr gut" | Mittelwert Schule | Abweichung vom kantonalen Durchschnitt (Primarschulen) | Tendenz seit letzter Evaluation | durchschnittlicher Wert der 5% Primarschulen mit den höchsten Werten |
| ELT P SGE01 | Mein Kind fühlt sich wohl an dieser Schule. | | | 0 | 96% | 4.64 | + | → | 4.61 |
| ELT P SGE02 | Das Schulteam achtet auf einen freundlichen und respektvollen Umgang unter den Schülerinnen und Schülern. | | | 2 | 94% | 4.53 | + | → | 4.50 |
| ELT P SGE04 | Die Schule geht mit Problemen und Konflikten innerhalb der Schülerschaft (z. B. Gewalt, Sucht, Mobbing) kompetent um. | | | 2 | 72% | 4.17 | + | → | 4.22 |
| ELT P SGE06 | Die Klasse meines Kindes unternimmt manchmal etwas mit anderen Klassen zusammen oder mit der ganzen Schule (z. B. Ausflüge, Anlässe). | | | 2 | 93% | 4.64 | + | → | 4.54 |
| ELT P SGE07 | Das Schulteam ergreift gezielte Massnahmen zur Prävention (z. B. Vorkehrungen gegen Gewalt). | | | 2 | 61% | 4.00 | n. s. | → | 4.23 |
| ELT P SGE10 | An dieser Schule ist klar, wie gehandelt wird, wenn sich die Schülerinnen und Schüler nicht an die Regeln halten. | | | 2 | 66% | 4.15 | n. s. | → | 4.24 |

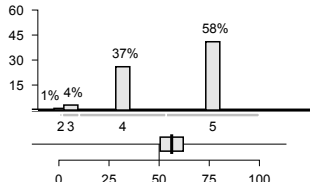
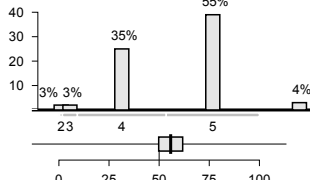
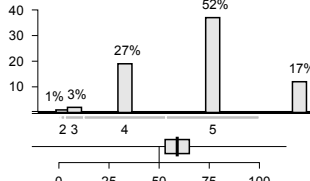
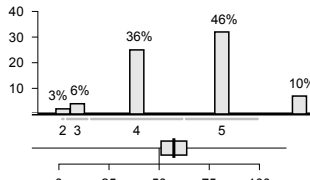
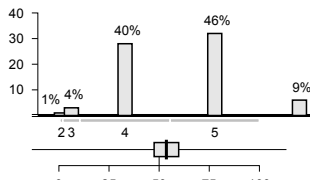
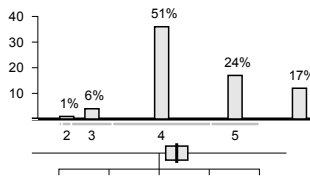
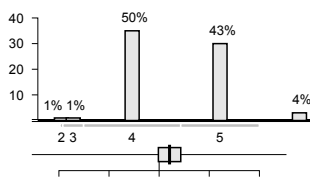


| Nr. | Wie gut sind Ihrer Meinung nach die folgenden Aussagen erfüllt? | 5 = sehr gut 4 = gut 3 = genügend 2 = schlecht 1 = sehr schlecht keine Antwort | leer | Anteil "gut" und "sehr gut" | Mittelwert Schule | Abweichung vom kantonalen Durchschnitt (Primarschulen) | Tendenz seit letzter Evaluation | durchschnittlicher Wert der 5% Primarschulen mit den höchsten Werten |
|-------------|--|---|------|-----------------------------|-------------------|--|---------------------------------|--|
| ELT P SGE11 | Die Regeln, die an dieser Schule gelten, werden von allen Lehrpersonen einheitlich durchgesetzt. |  | 2 | 61% | 4.29 | + | → | 4.31 |
| ELT P SGE12 | Der Schule gelingt es, Schülerinnen und Schüler unterschiedlicher kultureller und sozialer Herkunft in die Schulgemeinschaft zu integrieren. |  | 2 | 73% | 4.26 | n. s. | → | 4.37 |
| ELT P SGE13 | Das Schulteam fördert einen toleranten Umgang mit Vielfalt. |  | 2 | 83% | 4.40 | + | → | 4.41 |
| ELT P SGE16 | An dieser Schule wird demokratisches Denken und Handeln gezielt gefördert. |  | 2 | 63% | 4.32 | + | → | 4.32 |

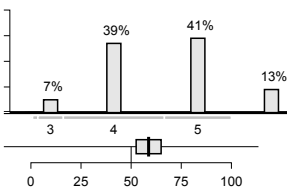
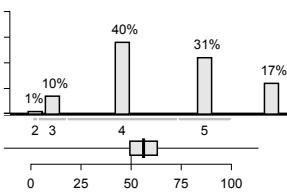
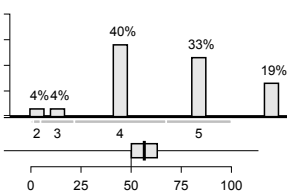
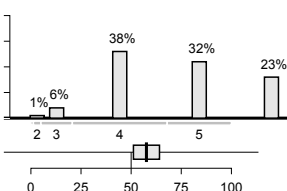
Schulgemeinschaft – Gesamtzufriedenheit

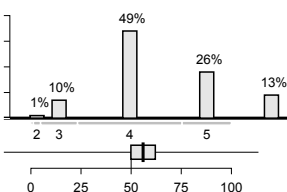
| Nr. | | 5 = sehr zufrieden 4 = zufrieden 3 = teilweise zufrieden 2 = unzufrieden 1 = sehr unzufrieden keine Antwort | leer | Anteil "zufrieden" und "sehr zufrieden" | Mittelwert Schule | Abweichung vom kantonalen Durchschnitt (Primarschulen) | Tendenz seit letzter Evaluation | durchschnittlicher Wert der 5% Primarschulen mit den höchsten Werten |
|-------------|---|--|------|---|-------------------|--|---------------------------------|--|
| ELT P SGE90 | Mit dem Klima an dieser Schule bin ich... |  | 2 | 92% | 4.50 | + | → | 4.47 |



| Unterrichtsgestaltung | | | | | | | | | |
|-----------------------|--|--|---------------|------|-----------------------------|-------------------|--|---------------------------------|--|
| Nr. | Wie gut sind Ihrer Meinung nach die folgenden Aussagen erfüllt? | 5 = sehr gut 4 = gut 3 = genügend 2 = schlecht 1 = sehr schlecht | keine Antwort | leer | Anteil "gut" und "sehr gut" | Mittelwert Schule | Abweichung vom kantonalen Durchschnitt (Primarschulen) | Tendenz seit letzter Evaluation | durchschnittlicher Wert der 5% Primarschulen mit den höchsten Werten |
| ELT P UGS01 | Mein Kind fühlt sich wohl in der Klasse. |  | | 2 | 94% | 4.54 | + | → | 4.58 |
| ELT P UGS02 | Die Klassenlehrperson achtet darauf, dass alle Schülerinnen und Schüler zur Klassengemeinschaft dazugehören. |  | | 2 | 90% | 4.54 | n. s. | → | 4.58 |
| ELT P UGS03 | Die Klassenlehrperson ist zu allen Schülerinnen und Schülern gleich freundlich. |  | | 2 | 79% | 4.60 | + | → | 4.58 |
| ELT P UGS07 | Wenn die Schülerinnen und Schüler Streit haben, hilft ihnen die Klassenlehrperson, faire Lösungen zu suchen. |  | | 3 | 81% | 4.44 | + | → | 4.44 |
| ELT P UGS08 | Wenn mein Kind gut arbeitet, wird es von seiner Klassenlehrperson gelobt. |  | | 3 | 86% | 4.46 | n. s. | → | 4.55 |
| ELT P UGS10 | Im Unterricht kann mein Kind meistens in Ruhe lernen. |  | | 3 | 76% | 4.21 | + | → | 4.22 |
| ELT P UGS15 | Der Unterricht der Klassenlehrperson meines Kindes ist interessant. |  | | 3 | 93% | 4.43 | n. s. | → | 4.49 |

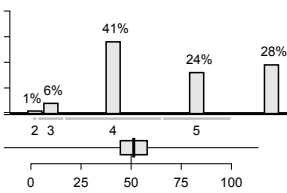
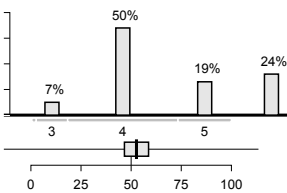
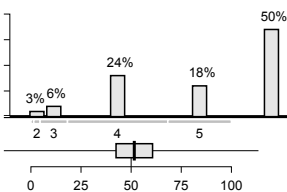


| Individuelle Förderung | | | | | | | | |
|------------------------|--|---|------|-----------------------------|-------------------|--|---------------------------------|--|
| Nr. | Wie gut sind Ihrer Meinung nach die folgenden Aussagen erfüllt? | 5 = sehr gut 4 = gut 3 = genügend 2 = schlecht 1 = sehr schlecht keine Antwort | leer | Anteil "gut" und "sehr gut" | Mittelwert Schule | Abweichung vom kantonalen Durchschnitt (Primarschulen) | Tendenz seit letzter Evaluation | durchschnittlicher Wert der 5% Primarschulen mit den höchsten Werten |
| ELT P INF01 | Die Klassenlehrperson gibt meinem Kind oft Aufgaben, welche seinem Lernstand entsprechen. |  | 3 | 80% | 4.41 | + | → | 4.39 |
| ELT P INF04 | Von meinem Kind werden in der Schule angemessen hohe Leistungen gefordert. |  | 3 | 71% | 4.26 | n. s. | → | 4.29 |
| ELT P INF05 | Die Klassenlehrperson nimmt sich oft Zeit, um mein Kind angemessen zu unterstützen. |  | 3 | 73% | 4.31 | + | → | 4.32 |
| ELT P INF09 | Die Klassenlehrperson vermittelt meinem Kind Techniken, die ihm helfen, selbstständig zu lernen. |  | 4 | 70% | 4.34 | + | → | 4.35 |

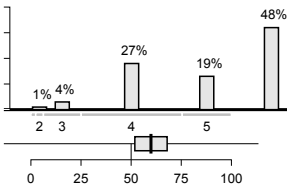
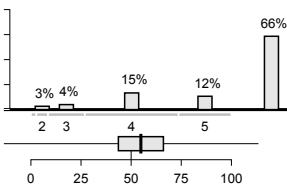
| Individuelle Förderung – Gesamtzufriedenheit | | | | | | | | |
|--|---|--|------|---|-------------------|--|---------------------------------|--|
| Nr. | | 5 = sehr zufrieden 4 = zufrieden 3 = teilweise zufrieden 2 = unzufrieden 1 = sehr unzufrieden keine Antwort | leer | Anteil "zufrieden" und "sehr zufrieden" | Mittelwert Schule | Abweichung vom kantonalen Durchschnitt (Primarschulen) | Tendenz seit letzter Evaluation | durchschnittlicher Wert der 5% Primarschulen mit den höchsten Werten |
| ELT P INF90 | Mit der Art, wie mein Kind individuell gefördert wird, bin ich... |  | 4 | 75% | 4.17 | n. s. | → | 4.23 |



Beurteilungspraxis

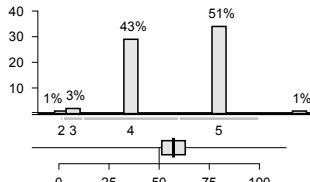
| Nr. | Wie gut sind Ihrer Meinung nach die folgenden Aussagen erfüllt? | 5 = sehr gut 4 = gut 3 = genügend 2 = schlecht 1 = sehr schlecht keine Antwort | leer | Anteil "gut" und "sehr gut" | Mittelwert Schule | Abweichung vom kantonalen Durchschnitt (Primarschulen) | Tendenz seit letzter Evaluation | durchschnittlicher Wert der 5% Primarschulen mit den höchsten Werten |
|-------------|---|---|------|-----------------------------|-------------------|--|---------------------------------|--|
| ELT P BEP11 | Die Klassenlehrperson bespricht mit meinem Kind, was es gut kann in der Schule und worin es besser sein könnte. |  | 5 | 65% | 4.25 | n. s. | ↘ | 4.40 |
| ELT P BEP12 | Mein Kind lernt in der Schule, seine Leistungen selber einzuschätzen. |  | 5 | 69% | 4.17 | n. s. | → | 4.27 |
| ELT P BEP18 | Ich verstehe, wie die Zeugnisnoten meines Kindes zustande kommen. |  | 5 | 41% | 4.20 | n. s. | → | 4.36 |

Digitalisierung im Unterricht

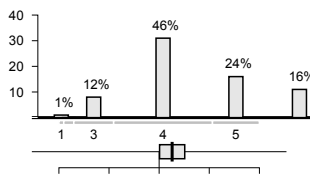
| Nr. | Wie gut sind Ihrer Meinung nach die folgenden Aussagen erfüllt? | 5 = sehr gut 4 = gut 3 = genügend 2 = schlecht 1 = sehr schlecht keine Antwort | leer | Anteil "gut" und "sehr gut" | Mittelwert Schule | Abweichung vom kantonalen Durchschnitt (Primarschulen) | Tendenz seit letzter Evaluation | durchschnittlicher Wert der 5% Primarschulen mit den höchsten Werten |
|-------------|--|---|------|-----------------------------|-------------------|--|---------------------------------|--|
| ELT P DIU04 | Mein Kind nutzt Geräte wie Tablets oder Laptops oft zum Lernen im Unterricht (z. B. zum Üben, Recherchieren, Gestalten). |  | 6 | 46% | 4.26 | + | ↗ | 4.31 |
| ELT P DIU06 | Die Klassenlehrperson spricht im Unterricht mit den Schülerinnen und Schülern über Risiken der Nutzung von Internet und sozialen Medien. |  | 6 | 27% | 4.13 | n. s. | ↗ | 4.25 |



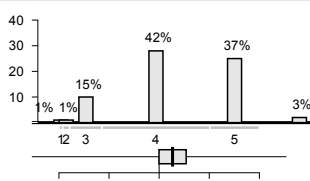
Unterricht – Gesamtzufriedenheit

| Nr. | | <p>5 = sehr zufrieden 4 = zufrieden 3 = teilweise zufrieden 2 = unzufrieden 1 = sehr unzufrieden</p> keine Antwort | leer | Anteil "zufrieden" und "sehr zufrieden" | Mittelwert Schule | Abweichung vom kantonalen Durchschnitt (Primarschulen) | Tendenz seit letzter Evaluation | durchschnittlicher Wert der 5% Primarschulen mit den höchsten Werten |
|-------------|---|--|------|---|-------------------|--|---------------------------------|--|
| ELT P UGS90 | Mit dem Unterricht, den mein Kind bei seiner Klassenlehrperson erhält, bin ich... |  | 6 | 94% | 4.48 | + | → | 4.51 |

Schulführung

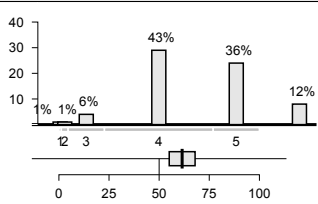
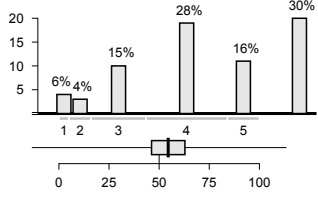
| Nr. | Wie gut sind Ihrer Meinung nach die folgenden Aussagen erfüllt? | <p>5 = sehr gut 4 = gut 3 = genügend 2 = schlecht 1 = sehr schlecht</p> keine Antwort | leer | Anteil "gut" und "sehr gut" | Mittelwert Schule | Abweichung vom kantonalen Durchschnitt (Primarschulen) | Tendenz seit letzter Evaluation | durchschnittlicher Wert der 5% Primarschulen mit den höchsten Werten |
|-------------|---|---|------|-----------------------------|-------------------|--|---------------------------------|--|
| ELT P SFÜ16 | Die Schule reagiert bei Problemen umgehend und lösungsorientiert. |  | 6 | 70% | 4.12 | + | → | 4.26 |

Schulführung – Gesamtzufriedenheit

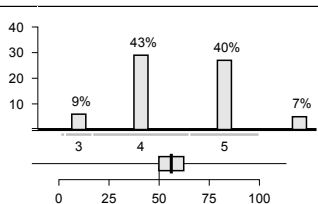
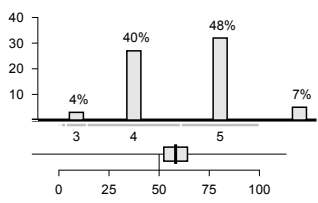
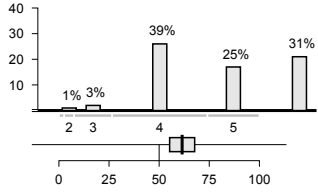
| Nr. | | <p>5 = sehr zufrieden 4 = zufrieden 3 = teilweise zufrieden 2 = unzufrieden 1 = sehr unzufrieden</p> keine Antwort | leer | Anteil "zufrieden" und "sehr zufrieden" | Mittelwert Schule | Abweichung vom kantonalen Durchschnitt (Primarschulen) | Tendenz seit letzter Evaluation | durchschnittlicher Wert der 5% Primarschulen mit den höchsten Werten |
|-------------|--|--|------|---|-------------------|--|---------------------------------|--|
| ELT P SFÜ90 | Mit der Führung dieser Schule bin ich... |  | 6 | 79% | 4.21 | n. s. | → | 4.41 |



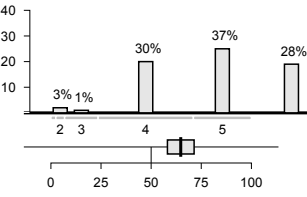
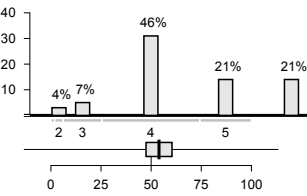
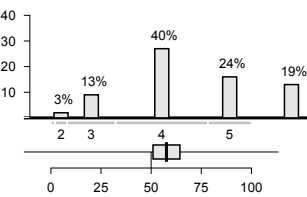
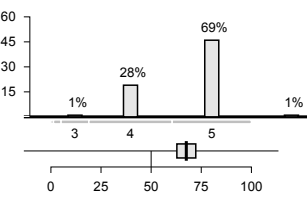
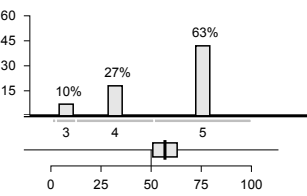
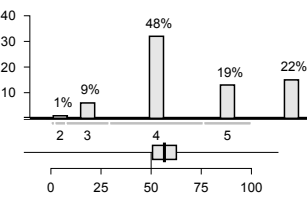
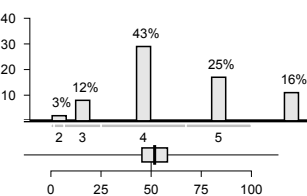
Schul- und Unterrichtsentwicklung

| Nr. | Wie gut sind Ihrer Meinung nach die folgenden Aussagen erfüllt? | 5 = sehr gut 4 = gut 3 = genügend 2 = schlecht 1 = sehr schlecht keine Antwort | leer | Anteil "gut" und "sehr gut" | Mittelwert Schule | Abweichung vom kantonalen Durchschnitt (Primarschulen) | Tendenz seit letzter Evaluation | durchschnittlicher Wert der 5% Primarschulen mit den höchsten Werten |
|-------------|---|---|------|-----------------------------|-------------------|--|---------------------------------|--|
| ELT P SUE04 | Die Schule setzt sich laufend dafür ein, die Qualität zu verbessern. |  | 6 | 79% | 4.30 | + | ↗ | 4.33 |
| ELT P SUE10 | Bei wichtigen schulischen Themen werden wir nach unserer Meinung gefragt. |  | 6 | 45% | 3.73 | n. s. | → | 3.98 |

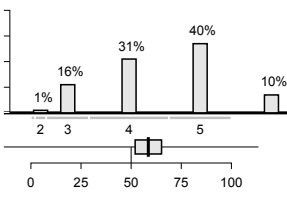
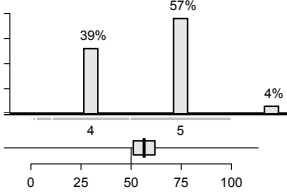
Zusammenarbeit mit den Eltern

| Nr. | Wie gut sind Ihrer Meinung nach die folgenden Aussagen erfüllt? | 5 = sehr gut 4 = gut 3 = genügend 2 = schlecht 1 = sehr schlecht keine Antwort | leer | Anteil "gut" und "sehr gut" | Mittelwert Schule | Abweichung vom kantonalen Durchschnitt (Primarschulen) | Tendenz seit letzter Evaluation | durchschnittlicher Wert der 5% Primarschulen mit den höchsten Werten |
|-------------|---|---|------|-----------------------------|-------------------|--|---------------------------------|--|
| ELT P ZME01 | Ich werde über wichtige Belange dieser Schule informiert. |  | 6 | 84% | 4.36 | n. s. | → | 4.44 |
| ELT P ZME02 | Ich weiss, an wen ich mich mit Fragen zu dieser Schule, mit Anregungen oder Kritik wenden kann. |  | 6 | 88% | 4.48 | + | → | 4.54 |
| ELT P ZME03 | Die Schule ist offen für Anregungen und Kritik. |  | 6 | 64% | 4.30 | + | ↗ | 4.33 |

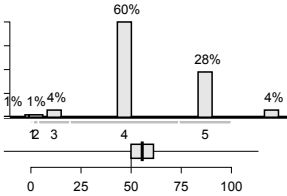


| Nr. | Wie gut sind Ihrer Meinung nach die folgenden Aussagen erfüllt? | 5 = sehr gut 4 = gut 3 = genügend 2 = schlecht 1 = sehr schlecht keine Antwort | leer | Anteil "gut" und "sehr gut" | Mittelwert Schule | Abweichung vom kantonalen Durchschnitt (Primarschulen) | Tendenz seit letzter Evaluation | durchschnittlicher Wert der 5% Primarschulen mit den höchsten Werten |
|-------------|--|---|------|-----------------------------|-------------------|--|---------------------------------|--|
| ELT P ZME04 | Ich fühle mich mit meinen Anliegen von dieser Schule ernst genommen. |  | 6 | 67% | 4.46 | + | ↗ | 4.37 |
| ELT P ZME05 | Wir Eltern haben genügend Mitwirkungsmöglichkeiten an dieser Schule. |  | 6 | 67% | 4.11 | n. s. | → | 4.31 |
| ELT P ZME06 | Es gibt an dieser Schule regelmässig interessante Elternanlässe. |  | 6 | 64% | 4.07 | + | ↗ | 4.22 |
| ELT P ZME07 | Die Klassenlehrperson informiert mich über Lerninhalte und Ziele ihres Unterrichts. |  | 6 | 97% | 4.69 | + | → | 4.50 |
| ELT P ZME08 | Ich habe genügend Möglichkeiten, mit der Klassenlehrperson in Kontakt zu kommen (z. B. Elternabende, Elterngespräche). |  | 6 | 90% | 4.57 | + | → | 4.59 |
| ELT P ZME09 | Wir Eltern werden bei Aktivitäten in den Klassen (z. B. Projekte, Exkursionen, Veranstaltungen) miteinbezogen. |  | 6 | 67% | 4.11 | + | ↗ | 4.29 |
| ELT P ZME10 | Die Klassenlehrperson informiert mich über Fortschritte und Lernschwierigkeiten meines Kindes. |  | 6 | 69% | 4.15 | n. s. | → | 4.34 |



| Nr. | Wie gut sind Ihrer Meinung nach die folgenden Aussagen erfüllt? | 5 = sehr gut 4 = gut 3 = genügend 2 = schlecht 1 = sehr schlecht keine Antwort | leer | Anteil "gut" und "sehr gut" | Mittelwert Schule | Abweichung vom kantonalen Durchschnitt (Primarschulen) | Tendenz seit letzter Evaluation | durchschnittlicher Wert der 5% Primarschulen mit den höchsten Werten |
|-------------|--|---|------|-----------------------------|-------------------|--|---------------------------------|--|
| ELT P ZME11 | Die Klassenlehrperson pflegt mit mir aktiv den Austausch über mein Kind. |  | 6 | 72% | 4.27 | + | → | 4.32 |
| ELT P ZME12 | Ich fühle mich von der Klassenlehrperson ernst genommen. |  | 6 | 96% | 4.59 | + | → | 4.61 |

Zusammenarbeit mit den Eltern – Gesamtzufriedenheit

| Nr. | | 5 = sehr zufrieden 4 = zufrieden 3 = teilweise zufrieden 2 = unzufrieden 1 = sehr unzufrieden keine Antwort | leer | Anteil "zufrieden" und "sehr zufrieden" | Mittelwert Schule | Abweichung vom kantonalen Durchschnitt (Primarschulen) | Tendenz seit letzter Evaluation | durchschnittlicher Wert der 5% Primarschulen mit den höchsten Werten |
|-------------|--|--|------|---|-------------------|--|---------------------------------|--|
| ELT P ZME90 | Mit der Zusammenarbeit zwischen Schule und Eltern bin ich... |  | 6 | 88% | 4.22 | n. s. | → | 4.36 |